


12/2012 IL05003006Z

Beipack-Informationen
Instruction Leaflet

XC-152



EATON

Powering Business Worldwide

Dokumentation für die Arbeiten mit dem Gerät



WARNUNG

Arbeiten ohne Betriebsanleitung

Arbeiten ohne oder mit einzelnen Seiten aus der Betriebsanleitung, kann durch nicht Beachten von sicherheitsrelevanten Informationen zu Sach- und Personenschaden führen.

- ▶ Vor dem Arbeiten mit dem Gerät, die erforderlichen Dokumente organisieren und Kapitel «Sicherheitsvorschriften» durchlesen.
- ▶ Arbeiten nur unter Berücksichtigung der erforderlichen Dokumente durchführen.
- ▶ Immer mit vollständigem Original-Dokument arbeiten.

Für die Arbeiten mit dem Gerät sind folgende Dokumente verfügbar:

Dokument	Dokumente-Nr.
Betriebsanleitung Kompaktsteuerung XC-152	MN050001ZU-DE
Systembeschreibung Windows CE	MN05010007Z-DE
Systembeschreibung Netzwerk in Kürze	MN05010009Z-DE
Benutzerhandbuch XSoft-CoDeSys-2: SPS-Programmierung XC-152	MN05003007Z-DE

Die Dokumente können heruntergeladen werden von:

- www.moeller.net, unter «Support»
- www.eaton.eu (Dokumente-Nr. suchen via Suchfeld der Homepage)

Hersteller

Eaton Automation AG
 Spinnereistrasse 8-14
 9008 St. Gallen
 Schweiz
www.eaton.eu

Support

Region North America

Eaton Corporation
 Electrical Sector
 1111 Superior Ave.
 Cleveland, OH 44114
 United States
 877-ETN-CARE (877-386-2273)
www.eaton.com

Andere Regionen

Bitte kontaktieren Sie Ihren lokalen Lieferanten oder senden Sie eine E-Mail an: automation@eaton.com

Documentation for working with the device



WARNING

Working without operating instructions

Working without operating instructions or with individual pages from the operating instructions may result in damage to property and personal injury if relevant safety information is not observed.

- ▶ Before working with the device, organize the required documents and read the section «Safety requirements».
- ▶ Work should only be carried out in accordance with the instructions of the relevant documents.
- ▶ Always work with the complete original document.

The following documents are available for working with the device:

Document	Document No.
Operating Instructions Compact PLC XC-152	MN050001ZU-EN
System Description Windows CE	MN05010007Z-EN
System Description Networks in Brief	MN05010009Z-EN
User Manual XSoft-CoDeSys-2: PLC programming XC-152	MN05003007Z-EN

The documents can be downloaded from:

- www.moeller.net, «Support» section
- www.eaton.eu (search document No. via search field of the home page)

Manufacturer

Eaton Automation AG
 Spinnereistrasse 8-14
 9008 St. Gallen
 Switzerland
www.eaton.eu

Support

North America region


Eaton Corporation
 Electrical Sector
 1111 Superior Ave.
 Cleveland, OH 44114
 United States
 877-ETN-CARE (877-386-2273)
www.eaton.com

Other regions


Please contact your local supplier or send an
 Email to: automation@eaton.com

Verpackungsinhalt / Package contents

XC-152




Standard-Zubehör Standard accessories

Versorgungsstecker
Power supply connector
 für das Gerät
for the device

 für Geräte mit SmartWire-DT:
for devices with SmartWire-DT:
WAGO 734-104

Windows-Lizenzaufkleber¹⁾
Windows license label¹⁾



1) Der Windows-Lizenzaufkleber befindet sich seitlich am Gerät.
The Windows license label is located on the side of the device.

➔ Weiteres Zubehör erhältlich. Wenden Sie sich an den Lieferanten.
Other accessories available. Please contact the suppliers.

Netzwerkeinstellungen

Dieses Gerät ist vorkonfiguriert und eingestellt auf die IP-Adresse **192.168.1.1**.

Network adjustments

This device is preconfigured and uses the IP address **192.168.1.1**.



PowerChain
Management®