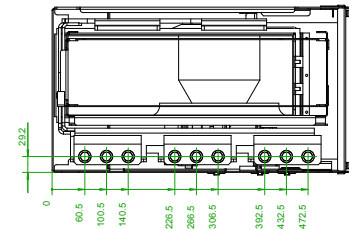


Ansicht mit Befestigungsbohrungen:  
 - Montage mit 6 x M8  
 - Sicherungselement verwenden  
 - Anzugsdrehmoment: 13Nm +30%

View with mounting holes:  
 - fixing with 6 x M8  
 - use locking elements  
 - tightening torque: 13Nm +30%



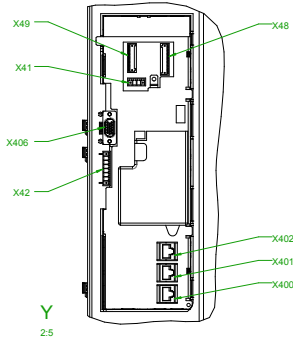
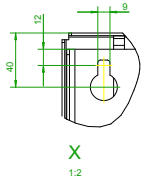
Anschlußquerschnitt für folgende Anschlüsse max./  
 terminal cross-section for following connections max.:

- 6x 240mm<sup>2</sup> (je Anschluß / per connection)  
 DCN, DCP  
 U1, V1, W1
- 4x 240mm<sup>2</sup> (je Anschluß / per connection)  
 PE/GND
- 35mm<sup>2</sup> (je Anschluß / per connection)  
 DCPA/DCNA

Anschlüsse Einpressgewindebolzen M6 /  
 connection of press threaded bolt M6:  
 DCPA, DCNA

1) Anschlußschrauben M12 = 50 Nm  
 connection screw M12 = 50 Nm

2) 2x Schraube für Tür M6 = 10Nm  
 2x screw for door M6 = 10Nm



Einheit / unit: mm	SINAMICS S120: SINAMICS S120: 6SL3330-1TG41-1AA3
Allg. Toleranz: ISO 2768-mK Tolerierung ISO 8015 / Gen. tolerance: ISO 2768-mK Tolerierung ISO 8015	Optionen / options: Gewichte / mass:
Maßstab / scale: ohne / without	Bemerkung / notice:
CAD CREATOR 2.2 (WWW-Version V02.20.00.00)	Druckdatum / print date: 10.01.2017